

BERGAMONT[®]
bicycles

Geometrie 2009

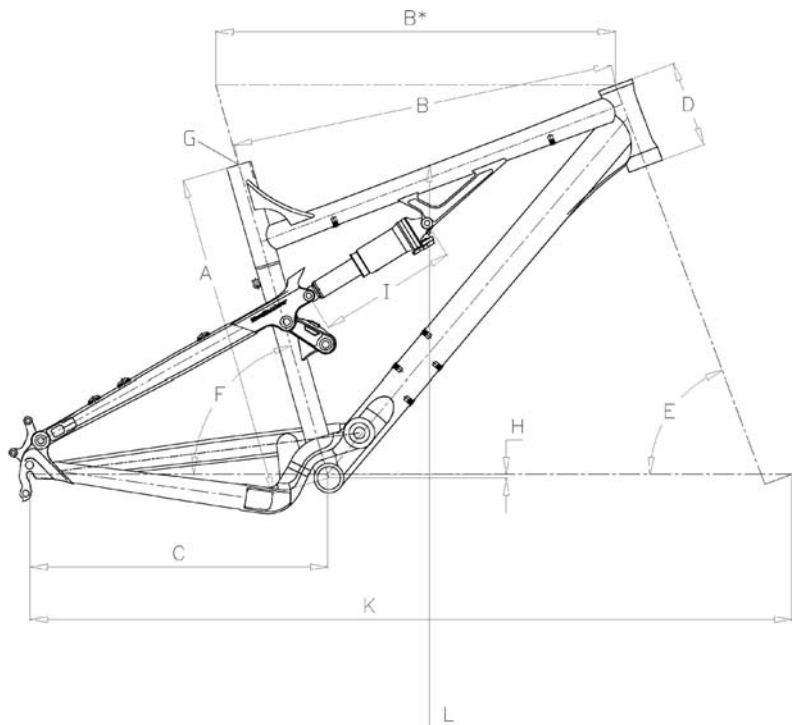
Inhaltsverzeichnis

| | |
|--|----|
| 1. Mountainbike | 3 |
| 1.1 Mountainbike- Fully..... | 3 |
| 1.1.1 Fastlane Series..... | 3 |
| 1.1.2 Big Air / Straitline Series..... | 4 |
| 1.1.3 X-link Series..... | 5 |
| 1.2 Mountainbike- Hardtail..... | 6 |
| 2. Asphalt | 9 |
| 2.1 Road | 9 |
| 2.2 Speed | 9 |
| 3. Cross | 10 |
| 3.1 Cross- Fully..... | 10 |
| 3.2 Cross- Hardtail..... | 11 |
| 4. Trekking | 13 |
| 5. ATB | 15 |
| 6. City | 16 |
| 7. Kid Bike | 17 |

1. Mountainbike

1.1 Mountainbike- Fully

- A = Sitzrohrlänge
- B = Oberrohrlänge parallel
- B* = Oberrohrlänge horizontal
- C = Kettenstrebenlänge
- D = Steuerrohrlänge
- E = Lenkwinkel
- F = Sitzwinkel
- G = Sattelstütz Durchmesser
- H = Tretlager Absenkung
- I = Dämpfer Einbaumaß
- K = Radstand
- L = Überstandshöhe



1.1.1 Fastlane Series

„F.A.R Geometrie“

Fastlane MGN / Fastlane Team / Fastlane 9.9 / Fastlane 6.9

| RH | A | B | B* | C | D | E | F | G | H | I | K | L |
|-----------|-----|-----|-----|-------|-----|-------|-------|------|----|-----|------|-----|
| S | 435 | 535 | 565 | 428,5 | 110 | 69,5° | 74° | 31,6 | 15 | 190 | 1053 | 756 |
| M | 470 | 555 | 585 | 428,5 | 115 | 70° | 74° | 31,6 | 15 | 190 | 1092 | 754 |
| L | 500 | 575 | 605 | 428,5 | 125 | 70° | 74° | 31,6 | 15 | 190 | 1094 | 760 |
| XL | 540 | 590 | 620 | 428,5 | 135 | 70,5° | 73,5° | 31,6 | 15 | 190 | 1100 | 760 |

Alle Maßangaben in mm

Evolve Series

Evolve 5.9 / Evolve 4.9

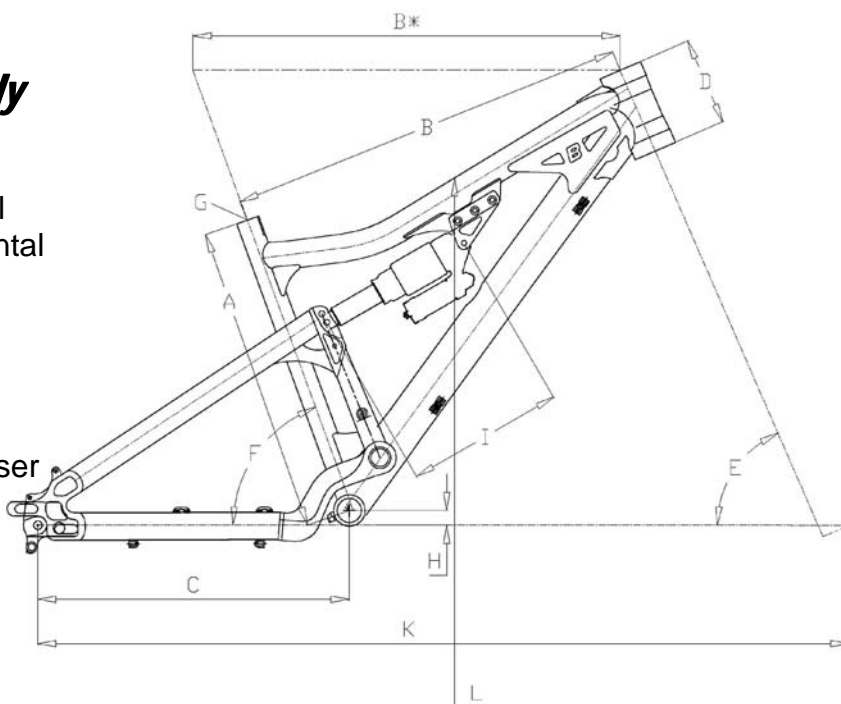
| RH | A | B | B* | C | D | E | F | G | H | I | K | L |
|-----------|-----|-----|-----|-----|-----|-------|-------|------|----|-----|------|-----|
| S | 435 | 535 | 555 | 430 | 115 | 70° | 73,5° | 27,2 | 10 | 185 | 1053 | 744 |
| M | 470 | 555 | 576 | 430 | 125 | 70,5° | 73° | 27,2 | 10 | 185 | 1074 | 754 |
| L | 500 | 575 | 596 | 430 | 130 | 70,5° | 73° | 27,2 | 10 | 185 | 1094 | 775 |
| XL | 535 | 590 | 612 | 430 | 140 | 71° | 72,5° | 27,2 | 10 | 185 | 1100 | 783 |

Alle Maßangaben in mm

1. Mountainbike

1.1 Mountainbike- Fully

- A = Sitzrohrlänge
- B = Oberrohrlänge parallel
- B* = Oberrohrlänge horizontal
- C = Kettenstrebenlänge
- D = Steuerrohrlänge
- E = Lenkwinkel
- F = Sitzwinkel
- F* = Sitzwinkel virtuell
- G = Sattelstütz Durchmesser
- H = Tretlager Absenkung
- I = Dämpfer Einbaumaß
- K = Radstand
- L = Überstandshöhe



1.1.2 Big Air / Straitline Series

„F.A.R Geometrie“

Big Air G9

| RH | A | B | B* | C | D | E | F | G | H | I | K | L |
|----|-----|-----|-----|-------------|-----|-----------------|-------------|------|-----|-----|------|-----|
| M | 430 | 550 | 585 | 440- 460 | 115 | 66,5°- 67,5° | 71°- 72° | 30,4 | +20 | 216 | 1120 | 760 |
| L | 470 | 565 | 600 | 440- 460 | 120 | 66,5°- 67,5° | 71°- 72° | 30,4 | +20 | 216 | 1140 | 788 |

Alle Maßangaben in mm

Big Air Team / Big Air 9.9 / Big Air 7.9 /

| RH | A | B | B* | C | D | E | F | G | H | I | K | L |
|----|-----|---|-----|-----|-----|-------|-----|------|-----|-----|---|---|
| S | 410 | | 570 | 438 | 115 | 65,5° | 71° | 30,4 | +22 | 222 | | |
| M | 430 | | 585 | 438 | 115 | 66° | 71° | 30,4 | +22 | 222 | | |
| L | 470 | | 605 | 438 | 120 | 66,5° | 71° | 30,4 | +22 | 222 | | |

Alle Maßangaben in mm

Big Air 6.9

| RH | A | B | B* | C | D | E | F | G | H | I | K | L |
|----|-----|---|-----|--------------|-----|-----------------|-------------|------|-----|-----|---|---|
| M | 420 | | 585 | 425 - 445 | 120 | 66,5°- 67,5° | 70°- 71° | 27,2 | +20 | 216 | | |
| L | 460 | | 600 | 425 - 445 | 125 | 67°- 68° | 70°- 71° | 27,2 | +20 | 216 | | |

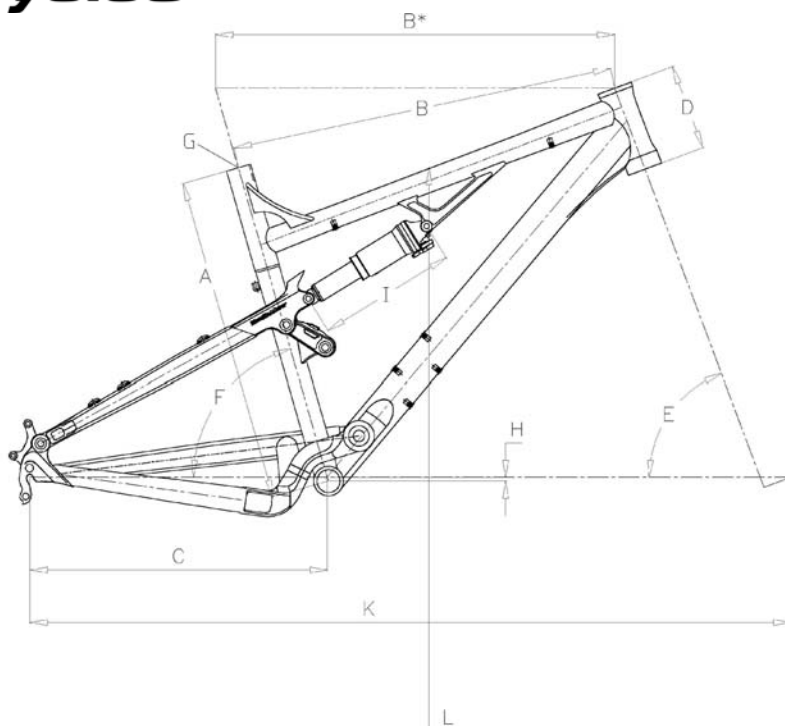
Straitline Team / Straitline 7.9

| RH | A | B | B* | C | D | E | F | F* | G | H | I | K | L |
|----|-----|---|-----|-----|-----|-----|-----|-----|------|-----|-----|------|---|
| M | 430 | | 575 | 438 | 115 | 65° | 65° | 72° | 30,4 | +22 | 240 | 1164 | |
| L | 430 | | 595 | 438 | 115 | 65° | 65° | 72° | 30,4 | +22 | 240 | 1184 | |

Alle Maßangaben in mm

1.1.3 X-Link Series

- A = Sitzrohlänge
- B = Oberrohrlänge parallel
- B* = Oberrohrlänge horizontal
- C = Kettenstrebenlänge
- D = Steuerrohrlänge
- E = Lenkwinkel
- F = Sitzwinkel
- G = Sattelstütz Durchmesser
- H = Tretlager Absenkung
- I = Dämpfer Einbaumaß
- K = Radstand
- L = Überstandshöhe



„Contrail Geometrie“

Contrail 9.9/ Contrail 6.9

| RH | A | B | B* | C | D | E | F | G | H | I | K | L |
|----|-----|-----|-----|-----|-----|-------|-----|------|---|-----|------|-----|
| S | 430 | 538 | 555 | 430 | 115 | 69,5° | 74° | 31,6 | 5 | 200 | 1075 | 765 |
| M | 470 | 558 | 575 | 430 | 125 | 69,5° | 74° | 31,6 | 5 | 200 | 1096 | 768 |
| L | 500 | 577 | 595 | 430 | 130 | 69,5° | 74° | 31,6 | 5 | 200 | 1116 | 771 |
| XL | 530 | 592 | 610 | 430 | 140 | 70° | 74° | 31,6 | 5 | 200 | 1126 | 769 |

Alle Maßangaben in mm

„Threesome Geometrie“

Threesome 8.9/ Threesome 5.9

| RH | A | B | B* | C | D | E | F | G | H | I | K | L |
|----|-----|-----|-----|-----|-----|-------|-----|------|---|-----|------|-----|
| S | 430 | 538 | 555 | 430 | 115 | 69,5° | 74° | 31,6 | 5 | 200 | 1075 | 765 |
| M | 470 | 558 | 575 | 430 | 125 | 69,5° | 74° | 31,6 | 5 | 200 | 1096 | 768 |
| L | 500 | 577 | 595 | 430 | 130 | 69,5° | 74° | 31,6 | 5 | 200 | 1116 | 771 |
| XL | 530 | 592 | 610 | 430 | 140 | 70° | 74° | 31,6 | 5 | 200 | 1126 | 769 |

Alle Maßangaben in mm

„Enduro Geometrie“

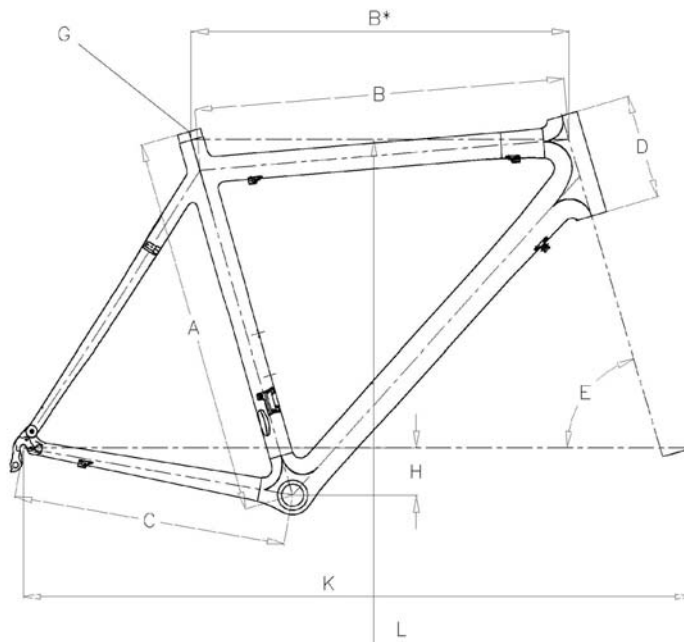
Enduro 9.9 / Enduro 7.9

| RH | A | B | B* | C | D | E | F | G | H | I | K | L |
|----|-----|-----|-----|-----|-----|-------|-----|------|---|-----|------|-----|
| S | 430 | 549 | 555 | 435 | 115 | 70° | 74° | 30,4 | 5 | 200 | 1075 | 728 |
| M | 470 | 560 | 575 | 435 | 125 | 70,5° | 74° | 30,4 | 5 | 200 | 1090 | 757 |
| L | 500 | 577 | 595 | 435 | 130 | 70,5° | 74° | 30,4 | 5 | 200 | 1111 | 777 |
| XL | 530 | 589 | 610 | 435 | 140 | 71° | 74° | 30,4 | 5 | 200 | 1121 | 799 |

Alle Maßangaben in mm

1.2 Mountainbike- Hardtail

- A = Sitzrohrlänge
- B = Oberrohrlänge parallel
- B* = Oberrohrlänge horizontal
- C = Kettenstrebenlänge
- D = Steuerrohrlänge
- E = Lenkwinkel
- F = Sitzwinkel
- G = Sattelstütz Durchmesser
- H = Tretlager Absenkung
- K = Radstand
- L = Überstandshöhe



„Race Geometrie“

Platoon MGN / Platoon Team/ Platoon 9.9 / Platoon 8.9./ Platoon 7.9 / Platoon 5.9/
Platoon 4.9

| RH | A | B | B* | C | D | E | F | G | H | K | L |
|----|-----|-----|-----|-----|-----|-------|-------|------|----|------|-----|
| 42 | 420 | 544 | 565 | 423 | 110 | 70,5° | 73,5° | 31,6 | 32 | 1048 | 732 |
| 47 | 470 | 564 | 585 | 425 | 115 | 71° | 73,5° | 31,6 | 32 | 1066 | 762 |
| 51 | 510 | 580 | 600 | 425 | 130 | 71° | 73° | 31,6 | 32 | 1076 | 799 |
| 56 | 560 | 604 | 620 | 428 | 145 | 71,5° | 73° | 31,6 | 32 | 1094 | 822 |

Alle Maßangaben in mm

„A-Ride Geometrie“

A-Ride Pro/ A-Ride Comp

| RH | A | B | B* | C | D | E | F | G | H | K | L |
|----|-----|-----|-----|-----|-----|-------|-------|------|----|------|-----|
| 43 | 430 | 538 | 560 | 425 | 120 | 70° | 73° | 30,4 | 30 | 1048 | 753 |
| 47 | 470 | 557 | 580 | 425 | 130 | 70° | 73° | 30,4 | 25 | 1070 | 782 |
| 51 | 510 | 575 | 595 | 425 | 140 | 70° | 73° | 30,4 | 25 | 1086 | 808 |
| 55 | 550 | 590 | 610 | 425 | 150 | 70,5° | 72,5° | 30,4 | 25 | 1090 | 833 |

Alle Maßangaben in mm

„Allround Hardtail Geometrie“

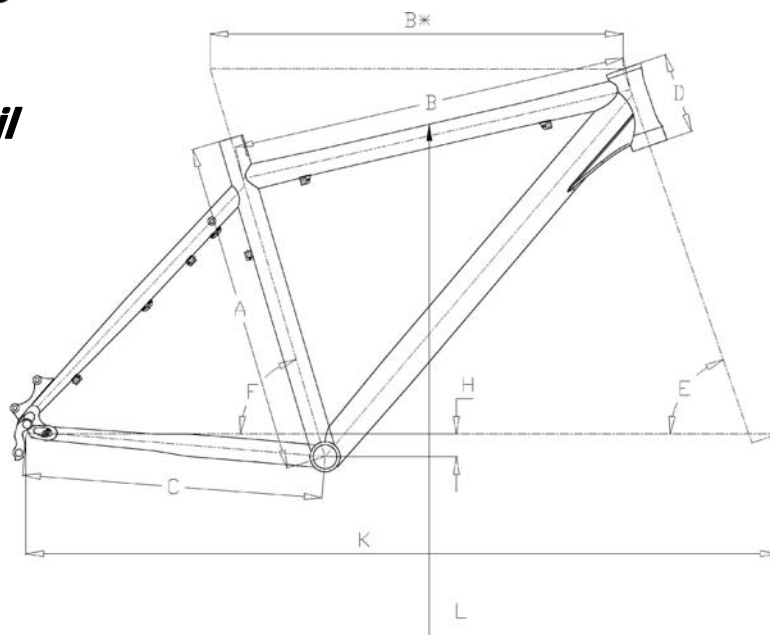
Stallion / Icee Disc / Icee / Icee FMN

| RH | A | B | B* | C | D | E | F | G | H | K | L |
|----|-----|-----|-----|-----|-----|-------|-------|------|----|------|-----|
| 37 | 375 | 530 | 545 | 425 | 95 | 69,5° | 73,5° | 27,2 | 40 | 1036 | 714 |
| 42 | 420 | 540 | 560 | 425 | 115 | 70° | 73° | 27,2 | 35 | 1045 | 750 |
| 47 | 470 | 552 | 575 | 425 | 130 | 70° | 73° | 27,2 | 35 | 1060 | 785 |
| 51 | 510 | 570 | 590 | 425 | 145 | 70° | 73° | 27,2 | 35 | 1076 | 813 |
| 56 | 560 | 590 | 610 | 425 | 160 | 70,5° | 73° | 27,2 | 35 | 1092 | 846 |

Alle Maßangaben in mm

1.2 Mountainbike- Hardtail

- A = Sitzrohrlänge
- B = Oberrohrlänge parallel
- B* = Oberrohrlänge horizontal
- C = Kettenstrebenlänge
- D = Steuerrohrlänge
- E = Lenkwinkel
- F = Sitzwinkel
- G = Sattelstütz Durchmesser
- H = Tretlager Absenkung
- K = Radstand
- L = Überstandshöhe



„Allround Hardtail Geometrie“

Hype Disc / Hype / Dark Dust

| RH | A | B | B* | C | D | E | F | G | H | K | L |
|----|-----|-----|-----|-----|-----|-----|-------|------|----|------|-----|
| 37 | 375 | 530 | 545 | 425 | 95 | 71° | 73,5° | 27,2 | 40 | 1022 | 716 |
| 42 | 420 | 540 | 560 | 425 | 115 | 71° | 73° | 27,2 | 35 | 1035 | 753 |
| 47 | 470 | 552 | 575 | 425 | 130 | 71° | 73° | 27,2 | 35 | 1050 | 788 |
| 51 | 510 | 570 | 590 | 425 | 145 | 71° | 73° | 27,2 | 35 | 1066 | 816 |
| 56 | 560 | 590 | 610 | 425 | 160 | 71° | 73° | 27,2 | 35 | 1087 | 850 |

Alle Maßangaben in mm

„Keen-Tec Geometrie“

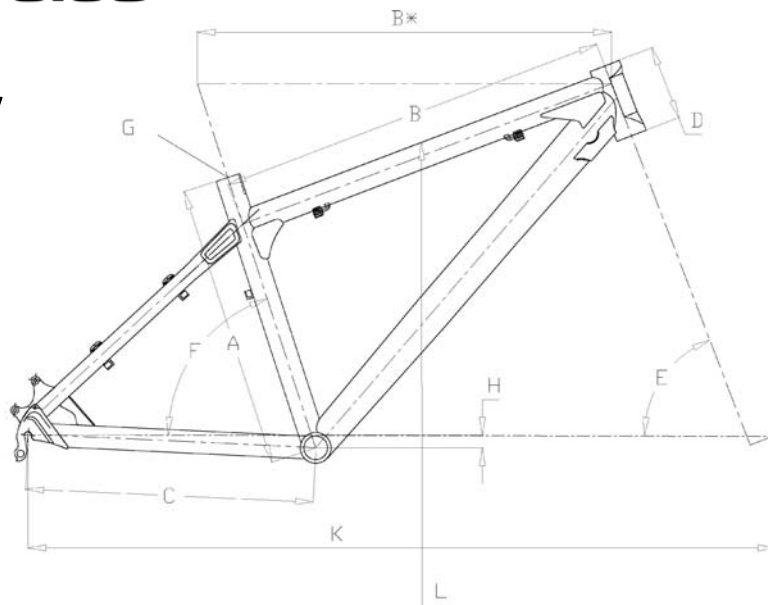
Blades Dirt / Blades Disc / Blades (*Nur Blades und Blades Disc in RH 33cm erhältlich)

| RH | A | B | B* | C | D | E | F | G | H | K | L |
|-----|-----|-----|-----|-----|-----|-------|-------|------|----|------|-----|
| 33* | 330 | 530 | 540 | 425 | 90 | 70,5° | 73,5° | 30,4 | 43 | 1020 | 682 |
| 37 | 375 | 530 | 545 | 425 | 100 | 71° | 73,5° | 30,4 | 40 | 1021 | 716 |
| 42 | 420 | 537 | 555 | 425 | 120 | 71° | 73,5° | 30,4 | 40 | 1032 | 746 |
| 47 | 470 | 550 | 570 | 425 | 130 | 71° | 73,5° | 30,4 | 40 | 1048 | 778 |
| 51 | 510 | 560 | 580 | 425 | 140 | 71° | 73,5° | 30,4 | 40 | 1058 | 804 |
| 56 | 560 | 585 | 600 | 425 | 150 | 71° | 73,5° | 30,4 | 40 | 1073 | 834 |

Alle Maßangaben in mm

1.2 Mountainbike- Hardtail

- A = Sitzrohrlänge
- B = Oberrohrlänge parallel
- B* = Oberrohrlänge horizontal
- C = Kettenstrebenlänge
- D = Steuerrohrlänge
- E = Lenkwinkel
- F = Sitzwinkel
- G = Sattelstütz Durchmesser
- H = Tretlager Absenkung
- K = Radstand
- L = Überstandshöhe



„DS Geometrie“

Kiez Team / Kiez Pro

| RH | A | B | B* | C | D | E | F | G | H | K | L |
|----|-----|-----|-----|-----|-----|-------|-----|------|----|------|-----|
| 40 | 400 | 555 | 585 | 405 | 105 | 69° | 72° | 30,4 | 18 | 1052 | 733 |
| 46 | 460 | 575 | 600 | 405 | 120 | 69,5° | 73° | 30,4 | 18 | 1064 | 774 |

Alle Maßangaben in mm

„Dirt Geometrie“

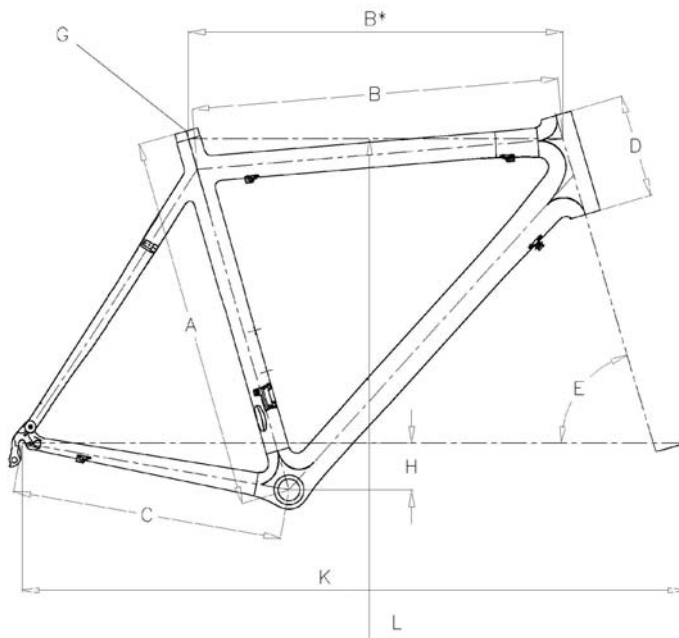
Kiez 040/ Kiez Dirt (* Kiez Dirt nur in RH 38 erhältlich / ** Kiez 040 nur in RH 40 / 46 erhältlich)

| RH | A | B | B* | C | D | E | F | G | H | K | L |
|------|-----|-----|-----|-------------|-----|-----|-----|------|----|------|-----|
| 38* | 376 | 545 | 570 | 385- 405 | 105 | 69° | 72° | 30,4 | 10 | 1030 | 732 |
| 40** | 400 | 550 | 580 | 385- 405 | 105 | 69° | 72° | 30,4 | 10 | 1035 | 740 |
| 46** | 450 | 560 | 590 | 385- 405 | 120 | 69° | 72° | 30,4 | 10 | 1040 | 774 |

Alle Maßangaben in mm

2. Asphalt

- A = Sitzrohrlänge
- B = Oberrohrlänge parallel
- B* = Oberrohrlänge horizontal
- C = Kettenstrebenlänge
- D = Steuerrohrlänge
- E = Lenkwinkel
- F = Sitzwinkel
- G = Sattelstütz Durchmesser
- H = Tretlager Absenkung
- K = Radstand
- L = Überstandshöhe



2.1 Road

„Road Racing Geometrie“ Carbon

Dolce MGN / Dolce Team / Dolce 9.9 / Dolce LTD

| RH | A | B | B* | C | D | E | F | G | H | K | L |
|----|-----|-----|-----|-----|-----|-------|-------|------|----|------|---|
| 51 | 500 | 522 | 535 | 410 | 125 | 71° | 74° | 31,6 | 68 | 993 | |
| 54 | 530 | 545 | 555 | 410 | 135 | 72° | 73,5° | 31,6 | 68 | 1000 | |
| 56 | 560 | 555 | 565 | 410 | 155 | 73,5° | 73,5° | 31,6 | 68 | 996 | |
| 58 | 590 | 577 | 585 | 410 | 175 | 73,5° | 73° | 31,6 | 68 | 1000 | |
| 61 | 620 | 610 | 615 | 410 | 195 | 73,5° | 73° | 31,6 | 68 | 1040 | |

Alle Maßangaben in mm

„Road Racing Geometrie“ Alu

Dolce 6.9 / Dolce 5.9 / Dolce 5.9 FMN / Dolce 4.9 (* nur Dolce 5.9 FMN in RH 47 erhältlich)

| RH | A | B | B* | C | D | E | F | G | H | K | L |
|-----|-----|-----|-----|-----|-----|-------|------|------|----|------|-----|
| 47* | 470 | 525 | 520 | 405 | 115 | 71° | 74° | 31,6 | 75 | 970 | |
| 51 | 510 | 524 | 535 | 405 | 120 | 72,5° | 74° | 31,6 | 72 | 973 | 767 |
| 54 | 540 | 539 | 550 | 405 | 130 | 73° | 74° | 31,6 | 70 | 981 | 786 |
| 56 | 560 | 551 | 560 | 405 | 155 | 73,5° | 73,5 | 31,6 | 70 | 991 | 808 |
| 58 | 580 | 566 | 575 | 407 | 180 | 73,5° | 73° | 31,6 | 70 | 1005 | 834 |
| 61 | 610 | 580 | 590 | 410 | 200 | 74° | 73° | 31,6 | 68 | 1019 | 837 |

Alle Maßangaben in mm

2.2 Speed

„Speed Geometrie“

Platinum Speed/ Prime Speed / Beluga Speed

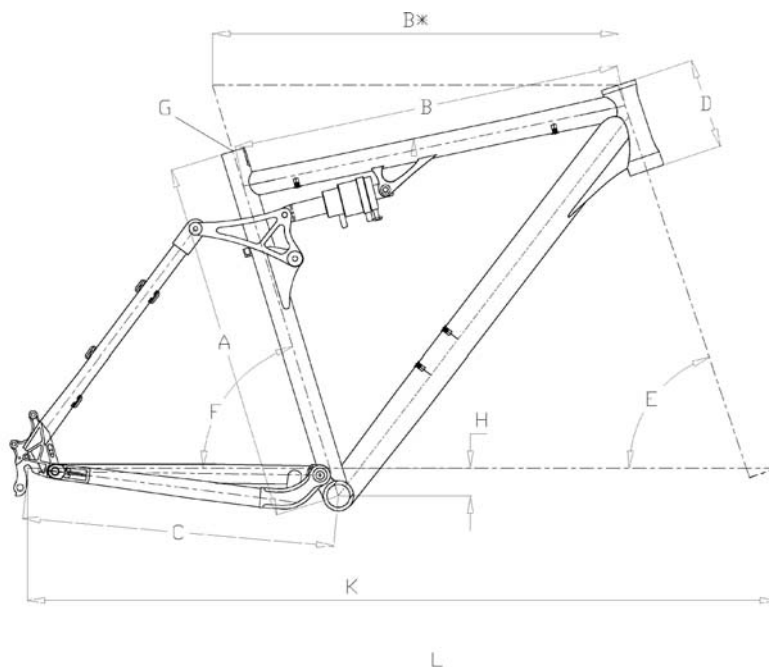
| RH | A | B | B* | C | D | E | F | G | H | K | L |
|----|-----|-----|-----|-----|-----|-----|-----|------|----|------|-----|
| 46 | 465 | 552 | 575 | 430 | 140 | 73° | 74° | 27,2 | 60 | 1040 | 761 |
| 52 | 520 | 557 | 580 | 430 | 160 | 73° | 74° | 27,2 | 55 | 1046 | 809 |
| 56 | 560 | 567 | 585 | 430 | 175 | 73° | 74° | 27,2 | 55 | 1053 | 836 |
| 61 | 610 | 578 | 590 | 430 | 190 | 73° | 74° | 27,2 | 55 | 1058 | 869 |

Alle Maßangaben in mm

3. Cross

3.1 Cross- Fully

- A = Sitzrohrlänge
- B = Oberrohrlänge parallel
- B* = Oberrohrlänge horizontal
- C = Kettenstrebenlänge
- D = Steuerrohrlänge
- E = Lenkwinkel
- F = Sitzwinkel
- G = Sattelstütz Durchmesser
- H = Tretlager Absenkung
- I = Dämpfer Einbaumaß
- K = Radstand
- L = Überstandshöhe



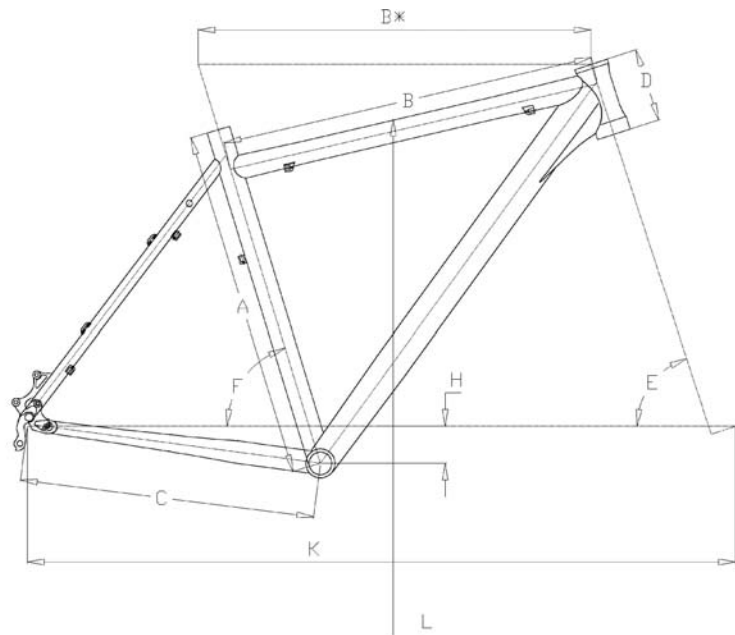
„ Cross Fully Geometrie “
Volotec

| RH | A | B | B* | C | D | E | F | G | H | I | K | L |
|-----------|-----|-----|-----|-----|-----|-------|-----|------|----|-----|------|-----|
| 46 | 465 | 550 | 575 | 450 | 115 | 71,5° | 73° | 27,2 | 40 | 150 | 1047 | 771 |
| 52 | 520 | 561 | 585 | 450 | 130 | 71,5° | 73° | 27,2 | 40 | 150 | 1052 | 814 |
| 56 | 560 | 574 | 595 | 450 | 135 | 71,5° | 73° | 27,2 | 40 | 150 | 1069 | 844 |
| 61 | 605 | 589 | 605 | 450 | 145 | 71,5° | 73° | 27,2 | 40 | 150 | 1079 | 878 |

Alle Maßangaben in mm

3.2 Cross- Hardtail

- A = Sitzrohrlänge
- B = Oberrohrlänge parallel
- B* = Oberrohrlänge horizontal
- C = Kettenstrebenlänge
- D = Steuerrohrlänge
- E = Lenkwinkel
- F = Sitzwinkel
- G = Sattelstütz Durchmesser
- H = Tretlager Absenkung
- K = Radstand
- L = Überstandshöhe



„Cross Sport Hardtail Geometrie“

Herren Prime Tec Disc / Prime Tec / Crosstec / Crosstec Sport / Beluga Sport

| RH | A | B | B* | C | D | E | F | G | H | K | L |
|----|-----|-----|-----|-----|-----|-----|-------|------|----|------|-----|
| 46 | 460 | 557 | 580 | 440 | 95 | 72° | 73° | 31,6 | 60 | 1051 | 769 |
| 52 | 520 | 562 | 585 | 440 | 110 | 72° | 73° | 31,6 | 55 | 1056 | 812 |
| 56 | 560 | 573 | 595 | 440 | 130 | 72° | 73° | 31,6 | 55 | 1067 | 842 |
| 61 | 600 | 588 | 605 | 440 | 155 | 72° | 73,5° | 31,6 | 55 | 1083 | 875 |

Alle Maßangaben in mm

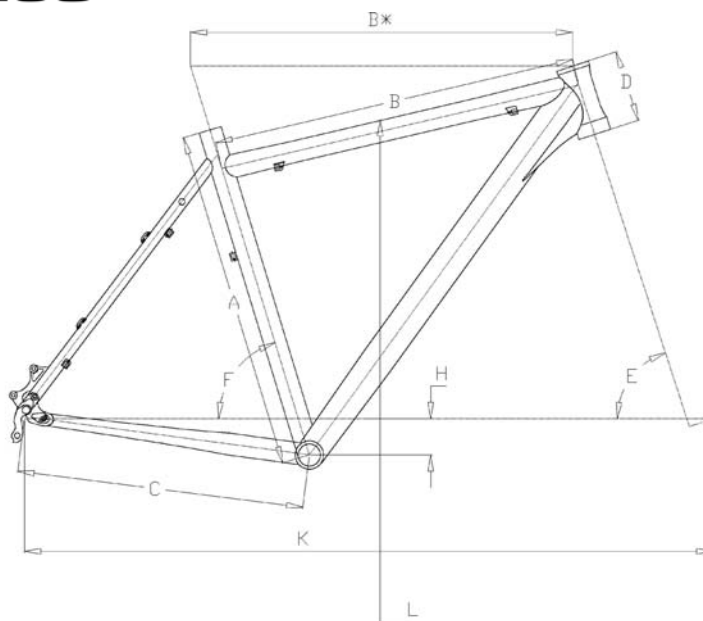
Lady Prime Tec Disc / Crosstec / Crosstec Sport / Beluga Sport

| RH | A | B | B* | C | D | E | F | G | H | K | L |
|----|-----|---|-----|-----|-----|-------|-------|------|----|------|---|
| 46 | 455 | - | 565 | 440 | 115 | 71,5° | 73,5° | 31,6 | 60 | 1051 | |
| 52 | 525 | - | 570 | 440 | 125 | 71,5° | 73,5° | 31,6 | 60 | 1056 | |

Alle Maßangaben in mm

3.2 Cross-Hardtail

- A = Sitzrohlänge
- B = Oberrohrlänge parallel
- B* = Oberrohrlänge horizontal
- C = Kettenstrebenlänge
- D = Steuerrohrlänge
- E = Lenkwinkel
- F = Sitzwinkel
- G = Sattelstütz Durchmesser
- H = Tretlager Absenkung
- K = Radstand
- L = Überstandshöhe



„Cross Allround Hardtail Geometrie“

Lady Beluga Allround / Beluga Nexus / Fluxus Sport / Transmit

| RH | A | B | B* | C | D | E | F | G | H | K | L |
|----|-----|---|-----|-----|-----|-------|-------|------|----|------|---|
| 46 | 455 | - | 565 | 440 | 115 | 71,5° | 73,5° | 27,2 | 60 | 1047 | |
| 54 | 525 | - | 570 | 440 | 125 | 71,5° | 73,5° | 27,2 | 60 | 1052 | |

Alle Maßangaben in mm

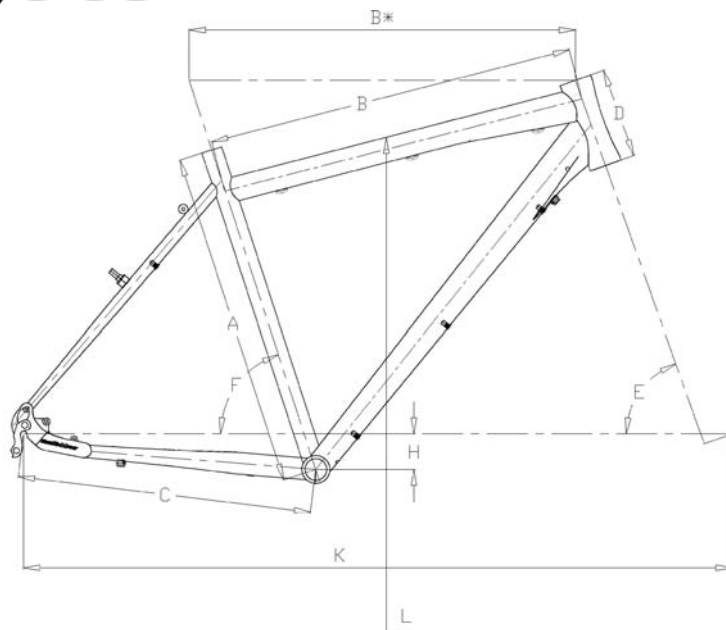
Herren Deer Hunter / Beluga Sport / Beluga Allround / Beluga Nexus / Fluxus Sport / Fluxus Allround / Transmit / Replex

| RH | A | B | B* | C | D | E | F | G | H | K | L |
|----|-----|-----|-----|-----|-----|-----|-------|------|----|------|-----|
| 46 | 460 | 552 | 577 | 440 | 100 | 72° | 73° | 27,2 | 60 | 1047 | 773 |
| 52 | 520 | 550 | 580 | 440 | 115 | 72° | 73° | 27,2 | 55 | 1052 | 816 |
| 56 | 560 | 566 | 590 | 440 | 135 | 72° | 73° | 27,2 | 55 | 1063 | 846 |
| 61 | 605 | 582 | 600 | 440 | 160 | 72° | 73,5° | 27,2 | 55 | 1079 | 882 |

Alle Maßangaben in mm

4. Trekking

- A = Sitzrohrlänge
- B = Oberrohrlänge parallel
- B* = Oberrohrlänge horizontal
- C = Kettenstrebenlänge
- D = Steuerrohrlänge
- E = Lenkwinkel
- F = Sitzwinkel
- G = Sattelstütz Durchmesser
- H = Tretlager Absenkung
- K = Radstand
- L = Überstandshöhe



„Trekking Hardtail Geometrie“

Lady Horizon Series / Sponsor Series

| RH | A | B | B* | C | D | E | F | G | H | K | L |
|----|-----|-----|-----|-----|-----|-------|-----|------|----|------|---|
| 44 | 440 | 580 | 580 | 455 | 120 | 70,5° | 72° | 27,2 | 55 | 1076 | |
| 48 | 480 | 587 | 585 | 455 | 130 | 70,5° | 72° | 27,2 | 55 | 1082 | |
| 52 | 520 | 596 | 590 | 455 | 145 | 70,5° | 72° | 27,2 | 55 | 1087 | |
| 56 | 560 | 605 | 595 | 455 | 160 | 70,5° | 72° | 27,2 | 55 | 1092 | |

Alle Maßangaben in mm

Herren Horizon Series / Sponsor Series

| RH | A | B | B* | C | D | E | F | G | H | K | L |
|----|-----|-----|-----|-----|-----|-------|-----|------|----|------|-----|
| 48 | 480 | 562 | 590 | 455 | 130 | 70,5° | 72° | 27,2 | 55 | 1087 | 794 |
| 52 | 520 | 568 | 595 | 455 | 140 | 70,5° | 72° | 27,2 | 55 | 1092 | 820 |
| 56 | 560 | 575 | 600 | 455 | 150 | 70,5° | 72° | 27,2 | 55 | 1097 | 846 |
| 60 | 600 | 584 | 605 | 455 | 170 | 70,5° | 72° | 27,2 | 55 | 1103 | 878 |

Alle Maßangaben in mm

Amsterdam Horizon 5.9 / Horizon N-8 / Horizon N-9 / Sponsor Series

| RH | A | B | B* | C | D | E | F | G | H | K | L |
|----|-----|---|-----|-----|-----|-------|-----|------|----|------|-----|
| 44 | 440 | | 583 | 455 | 150 | 70,5° | 72° | 27,2 | 55 | 1082 | 521 |
| 48 | 480 | | 587 | 455 | 155 | 70,5° | 72° | 27,2 | 55 | 1085 | 520 |
| 52 | 520 | | 592 | 455 | 160 | 70,5° | 72° | 27,2 | 55 | 1090 | 519 |
| 56 | 560 | | 597 | 455 | 165 | 70,5° | 72° | 27,2 | 55 | 1095 | 518 |

Alle Maßangaben in mm

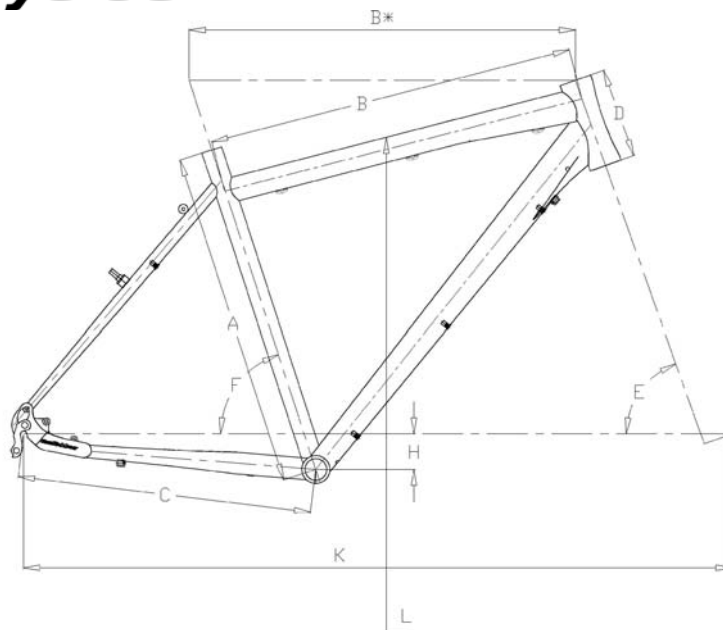
Wave Sponsor Series

| RH | A | B | B* | C | D | E | F | G | H | K | L |
|----|-----|---|-----|-----|-----|-------|-----|------|----|------|-----|
| 46 | 460 | | 587 | 455 | 130 | 70,5° | 72° | 27,2 | 55 | 1086 | 521 |
| 50 | 500 | | 592 | 455 | 130 | 70,5° | 72° | 27,2 | 55 | 1091 | 520 |

Alle Maßangaben in mm

4. Trekking

- A = Sitzrohrlänge
- B = Oberrohrlänge parallel
- B* = Oberrohrlänge horizontal
- C = Kettenstrebenlänge
- D = Steuerrohrlänge
- E = Lenkwinkel
- F = Sitzwinkel
- G = Sattelstütz Durchmesser
- H = Tretlager Absenkung
- K = Radstand
- L = Überstandshöhe



„Trekking Hardtail Geometrie“

Lady Vitess 7.9 / Vitess 5.9 / Vitess 4.9

| RH | A | B | B* | C | D | E | F | G | H | K | L |
|----|-----|-----|-----|-----|-----|-------|-----|------|----|------|---|
| 44 | 440 | 580 | 585 | 455 | 120 | 70,5° | 72° | 27,2 | 55 | 1079 | |
| 48 | 480 | 587 | 590 | 455 | 130 | 70,5° | 72° | 27,2 | 55 | 1084 | |
| 52 | 520 | 596 | 595 | 455 | 145 | 70,5° | 72° | 27,2 | 55 | 1090 | |
| 56 | 560 | 605 | 600 | 455 | 160 | 70,5° | 72° | 27,2 | 55 | 1095 | |

Alle Maßangaben in mm

Herren Vitess 7.9 / Vitess 5.9 / Vitess 4.9

| RH | A | B | B* | C | D | E | F | G | H | K | L |
|----|-----|-----|-----|-----|-----|-------|-----|------|----|------|-----|
| 48 | 480 | 567 | 595 | 455 | 130 | 70,5° | 72° | 27,2 | 55 | 1089 | 794 |
| 52 | 520 | 573 | 600 | 455 | 140 | 70,5° | 72° | 27,2 | 55 | 1095 | 820 |
| 56 | 560 | 582 | 605 | 455 | 150 | 70,5° | 72° | 27,2 | 55 | 1100 | 846 |
| 60 | 600 | 590 | 610 | 455 | 170 | 70,5° | 72° | 27,2 | 55 | 1105 | 878 |

Alle Maßangaben in mm

Lady Vitess 8.9 SL / Vitess N-8 SL

| RH | A | B | B* | C | D | E | F | G | H | K | L |
|----|-----|-----|-----|-----|-----|-------|-----|------|----|------|---|
| 44 | 440 | 570 | 570 | 430 | 130 | 72,5° | 74° | 27,2 | 60 | 1040 | |
| 48 | 465 | 575 | 575 | 430 | 140 | 73° | 74° | 27,2 | 60 | 1040 | |
| 52 | 520 | 582 | 578 | 430 | 160 | 73° | 74° | 27,2 | 55 | 1046 | |
| 56 | 560 | 593 | 585 | 430 | 175 | 73° | 74° | 27,2 | 55 | 1053 | |

Alle Maßangaben in mm

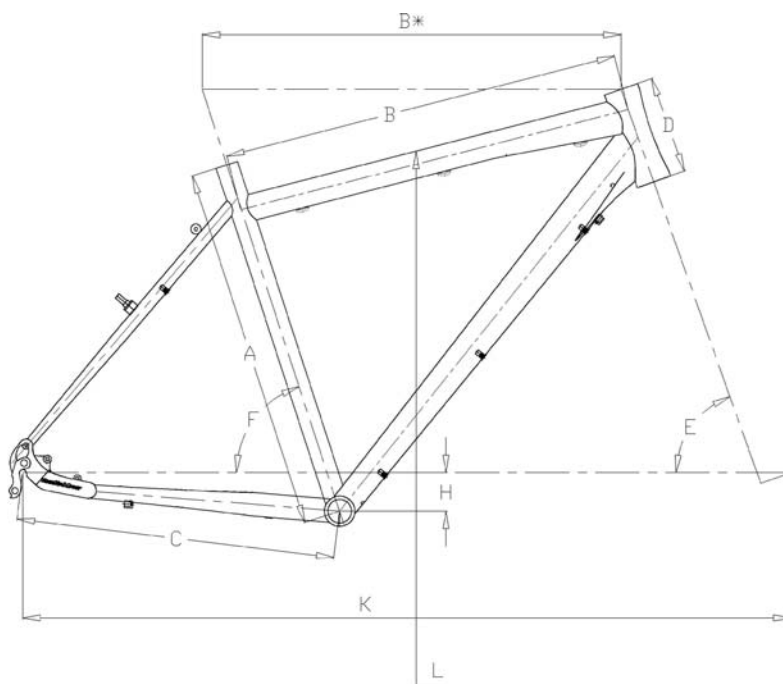
Herren Vitess 8.9 SL / Vitess N-8 SL

| RH | A | B | B* | C | D | E | F | G | H | K | L |
|----|-----|-----|-----|-----|-----|-----|-----|------|----|------|-----|
| 48 | 465 | 552 | 575 | 430 | 140 | 73° | 74° | 27,2 | 60 | 1040 | 761 |
| 52 | 520 | 557 | 580 | 430 | 160 | 73° | 74° | 27,2 | 55 | 1046 | 809 |
| 56 | 560 | 567 | 585 | 430 | 175 | 73° | 74° | 27,2 | 55 | 1053 | 836 |
| 60 | 610 | 578 | 590 | 430 | 190 | 73° | 74° | 27,2 | 55 | 1058 | 869 |

Alle Maßangaben in mm

5. ATB

- A = Sitzrohrlänge
- B = Oberrohrlänge parallel
- B* = Oberrohrlänge horizontal
- C = Kettenstrebenlänge
- D = Steuerrohrlänge
- E = Lenkwinkel
- F = Sitzwinkel
- G = Sattelstütz Durchmesser
- H = Tretlager Absenkung
- K = Radstand
- L = Überstandshöhe



„ATB Comfort Geometrie“

Lady Tronic Plus,

| RH | A | B | B* | C | D | E | F | G | H | K | L |
|----|-----|---|-----|-----|-----|-----|-----|------|----|------|-----|
| 39 | 395 | - | 560 | 430 | 100 | 71° | 73° | 27,2 | 40 | 1044 | 718 |
| 44 | 445 | - | 569 | 430 | 110 | 71° | 74° | 27,2 | 40 | 1053 | 752 |
| 48 | 480 | - | 579 | 430 | 120 | 71° | 73° | 27,2 | 40 | 1063 | 775 |
| 52 | 520 | - | 595 | 430 | 125 | 71° | 73° | 27,2 | 40 | 1072 | 803 |

Alle Maßangaben in mm

Herren Tronic Plus

| RH | A | B | B* | C | D | E | F | G | H | K | L |
|----|-----|-----|-----|-----|-----|-------|-----|------|----|------|-----|
| 39 | 395 | 538 | 560 | 430 | 90 | 70,5° | 73° | 27,2 | 40 | 1044 | 718 |
| 44 | 445 | 550 | 574 | 430 | 100 | 71° | 73° | 27,2 | 35 | 1053 | 752 |
| 48 | 480 | 562 | 583 | 430 | 110 | 71° | 73° | 27,2 | 35 | 1063 | 775 |
| 52 | 520 | 574 | 592 | 430 | 125 | 71° | 73° | 27,2 | 35 | 1072 | 803 |
| 56 | 560 | 579 | 597 | 435 | 135 | 71° | 73° | 27,2 | 35 | 1078 | 828 |

Alle Maßangaben in mm

Nugget 26" 21-Gang / Nugget 26" 7-Gang Bergamonster 26"

| RH | A | B | B* | C | D | E | F | G | H | K | L |
|----|-----|-----|-----|-----|-----|-----|-----|------|----|------|---|
| 38 | 380 | 544 | 560 | 425 | 130 | 71° | 73° | 27,2 | 35 | 1040 | |
| 44 | 440 | 552 | 575 | 425 | 130 | 71° | 73° | 27,2 | 35 | 1055 | |
| 50 | 500 | 566 | 590 | 425 | 130 | 71° | 73° | 27,2 | 35 | 1070 | |

Alle Maßangaben in mm

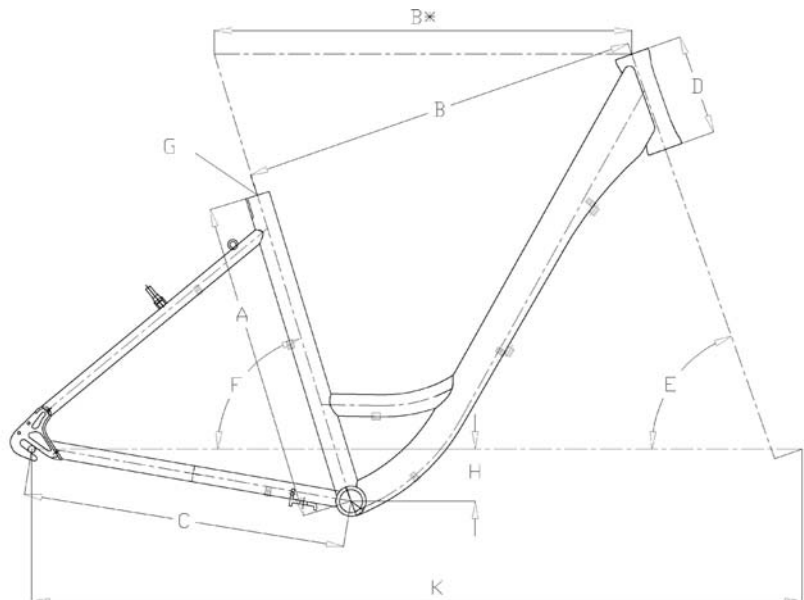
Curly 26" 7-Gang / Curly 26" 3-Gang

| RH | A | B | B* | C | D | E | F | G | H | K | L |
|----|-----|---|-----|-----|-----|-----|-----|------|----|------|---|
| 38 | 380 | | 584 | 325 | 130 | 71° | 73° | 27,2 | 35 | 1058 | |
| 44 | 440 | | 584 | 325 | 130 | 71° | 73° | 27,2 | 35 | 1058 | |

Alle Maßangaben in mm

6. City

- A = Sitzrohrlänge
- B = Oberrohrlänge parallel
- B* = Oberrohrlänge horizontal
- C = Kettenstrebenlänge
- D = Steuerrohrlänge
- E = Lenkwinkel
- F = Sitzwinkel
- G = Sattelstütz Durchmesser
- H = Tretlager Absenkung
- I = Dämpfer Einbaumaß
- K = Radstand
- L = Überstandshöhe



„City Geometrie“

Alu Monolite N-8/ Alu Monolite N-7

| RH | A | B | B* | C | D | E | F | G | H | K | L |
|----|-----|---|-----|-----|-----|-------|-----|------|----|------|---|
| 44 | 440 | | 595 | 465 | 140 | 69,5° | 73° | 27,2 | 70 | 1118 | |
| 48 | 480 | - | 600 | 465 | 145 | 70° | 73° | 27,2 | 70 | 1118 | |
| 52 | 520 | - | 605 | 465 | 150 | 70° | 73° | 27,2 | 70 | 1123 | |
| 56 | 560 | - | 610 | 465 | 155 | 70° | 73° | 27,2 | 70 | 1128 | |

Alle Maßangaben in mm

„City Europa Geometrie“

Lady Belami N-7

| RH | A | B | B* | C | D | E | F | G | H | K | L |
|----|-----|---|-----|-----|-----|-------|-----|------|----|------|---|
| 44 | 440 | - | 582 | 465 | 120 | 70,5° | 72° | 27,2 | 55 | 1090 | |
| 48 | 480 | - | 587 | 465 | 130 | 70,5° | 72° | 27,2 | 55 | 1095 | |
| 52 | 520 | - | 592 | 465 | 145 | 70,5° | 72° | 27,2 | 55 | 1100 | |
| 56 | 560 | - | 596 | 465 | 160 | 70,5° | 72° | 27,2 | 55 | 1105 | |

Alle Maßangaben in mm

Herren Belami N-7

| RH | A | B | B* | C | D | E | F | G | H | K | L |
|----|-----|-----|-----|-----|-----|-------|-----|------|----|------|---|
| 48 | 480 | 564 | 592 | 465 | 130 | 70,5° | 72° | 27,2 | 55 | 1100 | |
| 52 | 520 | 571 | 599 | 465 | 140 | 70,5° | 72° | 27,2 | 55 | 1107 | |
| 56 | 560 | 578 | 602 | 465 | 150 | 70,5° | 72° | 27,2 | 55 | 1111 | |
| 60 | 605 | 586 | 607 | 465 | 170 | 70,5° | 72° | 27,2 | 55 | 1116 | |

Alle Maßangaben in mm

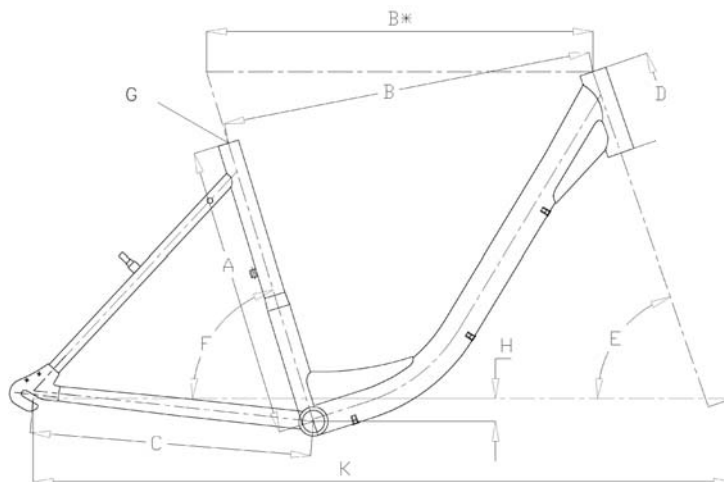
WAVE Belami N-7

| RH | A | B | B* | C | D | E | F | G | H | K | L |
|----|-----|---|-----|-----|-----|-------|-----|------|----|------|---|
| 46 | 460 | - | 600 | 465 | 145 | 70,5° | 73° | 27,2 | 75 | 1111 | |
| 52 | 520 | - | 605 | 465 | 145 | 70,5° | 73° | 27,2 | 55 | 1116 | |

Alle Maßangaben in mm

7. Kid Bike

- A = Sitzrohrlänge
- B = Oberrohrlänge parallel
- B* = Oberrohrlänge horizontal
- C = Kettenstrebenlänge
- D = Steuerrohrlänge
- E = Lenkwinkel
- F = Sitzwinkel
- G = Sattelstütz Durchmesser
- H = Tretlager Absenkung
- K = Radstand
- L = Überstandshöhe



„Kid-Geometrie“

Curly 26" 7-Gang / Curly 26" 3-Gang / Nugget 26" 21-Gang / Nugget 26" 7-Gang
Dragsta 26"

| RH | A | B | B* | C | D | E | F | G | H | K | L |
|----|-----|-----|-----|-----|-----|-----|-----|------|----|------|---|
| 38 | 380 | 544 | 560 | 425 | 130 | 71° | 73° | 27,2 | 35 | 1040 | |
| 44 | 440 | 552 | 575 | 425 | 130 | 71° | 73° | 27,2 | 35 | 1055 | |
| 50 | 500 | 566 | 590 | 425 | 130 | 71° | 73° | 27,2 | 35 | 1070 | |

Alle Maßangaben in mm

Team Junior 24"

| RH | A | B | B* | C | D | E | F | G | H | K | L |
|----|-----|-----|-----|-----|-----|-----|-----|------|----|-----|-----|
| 32 | 320 | 492 | 515 | 410 | 100 | 71° | 72° | 27,2 | 20 | 967 | 637 |

Alle Maßangaben in mm

Bergamonster 24" / Nugget 24"

| RH | A | B | B* | C | D | E | F | G | H | K | L |
|----|-----|-----|-----|-----|-----|-----|-----|------|----|------|---|
| 36 | 350 | 509 | 525 | 420 | 130 | 71° | 73° | 27,2 | 20 | 1002 | |

Alle Maßangaben in mm

Curly 24" 3-Gang

| RH | A | B | B* | C | D | E | F | G | H | K | L |
|----|-----|---|-----|-----|-----|-----|-----|------|----|------|-----|
| 36 | 350 | - | 530 | 415 | 120 | 71° | 73° | 27,2 | 25 | 1002 | 437 |

Alle Maßangaben in mm

Team Junior 20"

| RH | A | B | B* | C | D | E | F | G | H | K | L |
|----|-----|-----|-----|-----|-----|-----|-----|------|---|-----|-----|
| 29 | 290 | 419 | 443 | 365 | 100 | 70° | 71° | 27,2 | 5 | 863 | 547 |

Alle Maßangaben in mm

Curly Sue 20"

| RH | A | B | B* | C | D | E | F | G | H | K | L |
|----|-----|---|-----|-----|-----|-----|-----|------|---|-----|-----|
| 30 | 300 | - | 451 | 350 | 100 | 72° | 73° | 27,2 | 5 | 844 | 634 |

Alle Maßangaben in mm

Bubbles 20"

| RH | A | B | B* | C | D | E | F | G | H | K | L |
|----|-----|-----|-----|-----|-----|-----|-----|------|----|-----|---|
| 28 | 280 | 426 | 441 | 375 | 130 | 71° | 72° | 27,2 | 10 | 867 | |

Alle Maßangaben in mm